



ФЕДЕРАЛЬНАЯ СЛУЖБА
ГОСУДАРСТВЕННОЙ СТАТИСТИКИ

Оперативные демографические показатели Калининградской области



за январь-март 2022 года



ФЕДЕРАЛЬНАЯ СЛУЖБА
ГОСУДАРСТВЕННОЙ СТАТИСТИКИ

Оперативные демографические показатели

Калининградская область

за январь-март 2022 года

- 01 ЕСТЕСТВЕННОЕ ДВИЖЕНИЕ НАСЕЛЕНИЯ
- 02 КОЭФФИЦИЕНТЫ ЕСТЕСТВЕННОГО ПРИРОСТА НАСЕЛЕНИЯ
- 03 ЧИСЛО ЗАРЕГИСТРИРОВАННЫХ РОДИВШИХСЯ
- 04 КОЭФФИЦИЕНТЫ РОЖДАЕМОСТИ
- 05 ЧИСЛО ЗАРЕГИСТРИРОВАННЫХ УМЕРШИХ
- 06 КОЭФФИЦИЕНТЫ СМЕРТНОСТИ
- 07 ЧИСЛО ЗАРЕГИСТРИРОВАННЫХ УМЕРШИХ В ВОЗРАСТЕ ДО 1 ГОДА
- 08 СВЕДЕНИЯ О ЧИСЛЕ ЗАРЕГИСТРИРОВАННЫХ УМЕРШИХ С УСТАНОВЛЕННЫМ ДИАГНОЗОМ COVID-19
- 09 РАСПРЕДЕЛЕНИЕ ЗАРЕГИСТРИРОВАННЫХ УМЕРШИХ ПО ПОЛУ И ВОЗРАСТНЫМ ГРУППАМ
- 10 ЧИСЛО ЗАРЕГИСТРИРОВАННЫХ БРАКОВ
- 11 ЧИСЛО ЗАРЕГИСТРИРОВАННЫХ РАЗВОДОВ

* Ежемесячные данные оперативной статистики





ЕСТЕСТВЕННОЕ ДВИЖЕНИЕ НАСЕЛЕНИЯ

ЧЕЛОВЕК

январь-март

2022 год

-1811 человек

Естественный прирост (убыль) населения

-7,2% в расчете на 1000 человек населения

Коэффициент естественного прироста (убыли)

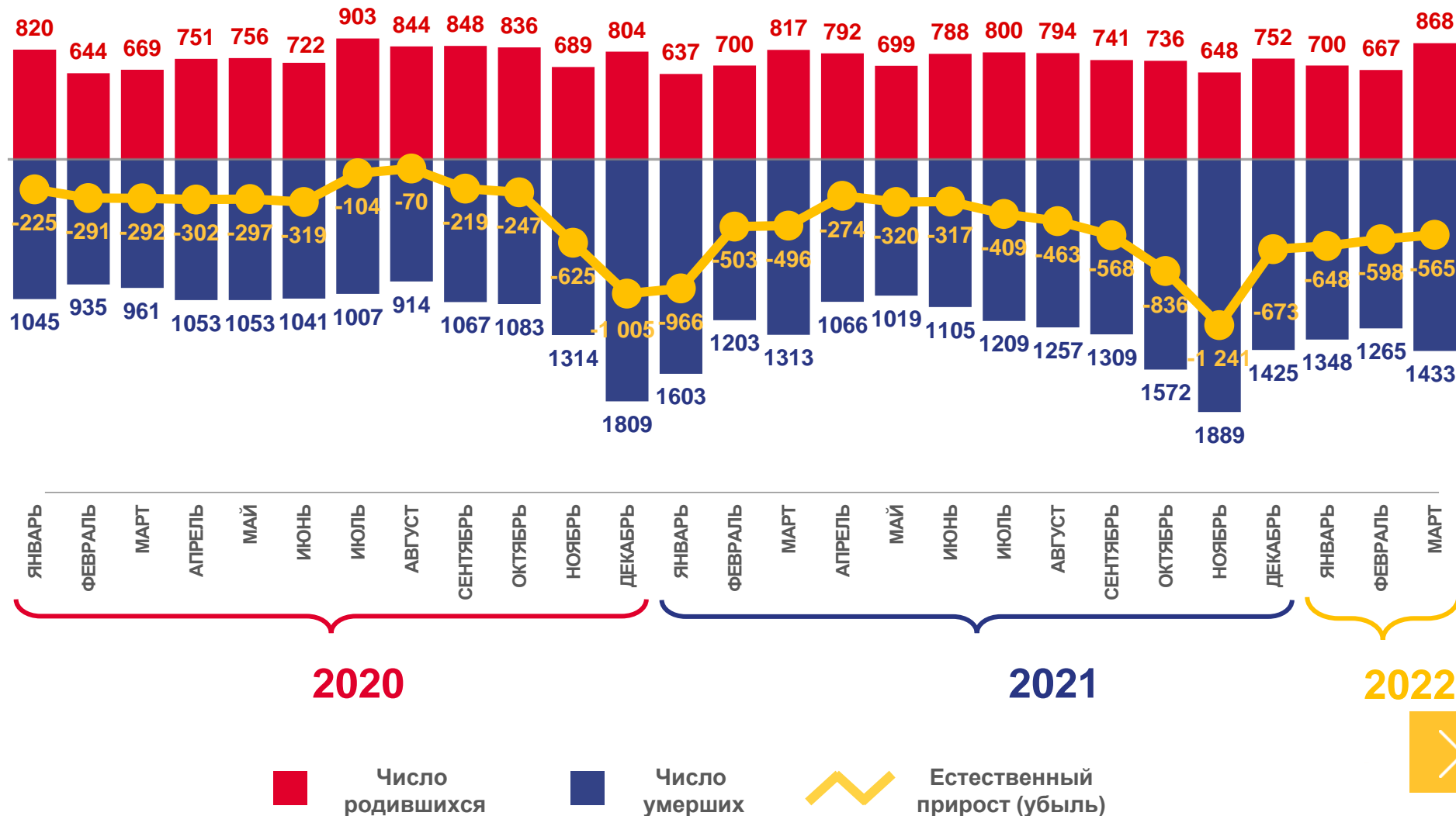
2021 год


-1965 человек

Естественный прирост (убыль) населения

-7,8% в расчете на 1000 человек населения

Коэффициент естественного прироста (убыли)





КОЭФФИЦИЕНТЫ ЕСТЕСТВЕННОГО ПРИРОСТА (УБЫЛИ) НАСЕЛЕНИЯ НА 1000 ЧЕЛОВЕК НАСЕЛЕНИЯ

Муниципальные образования
Калининградской области

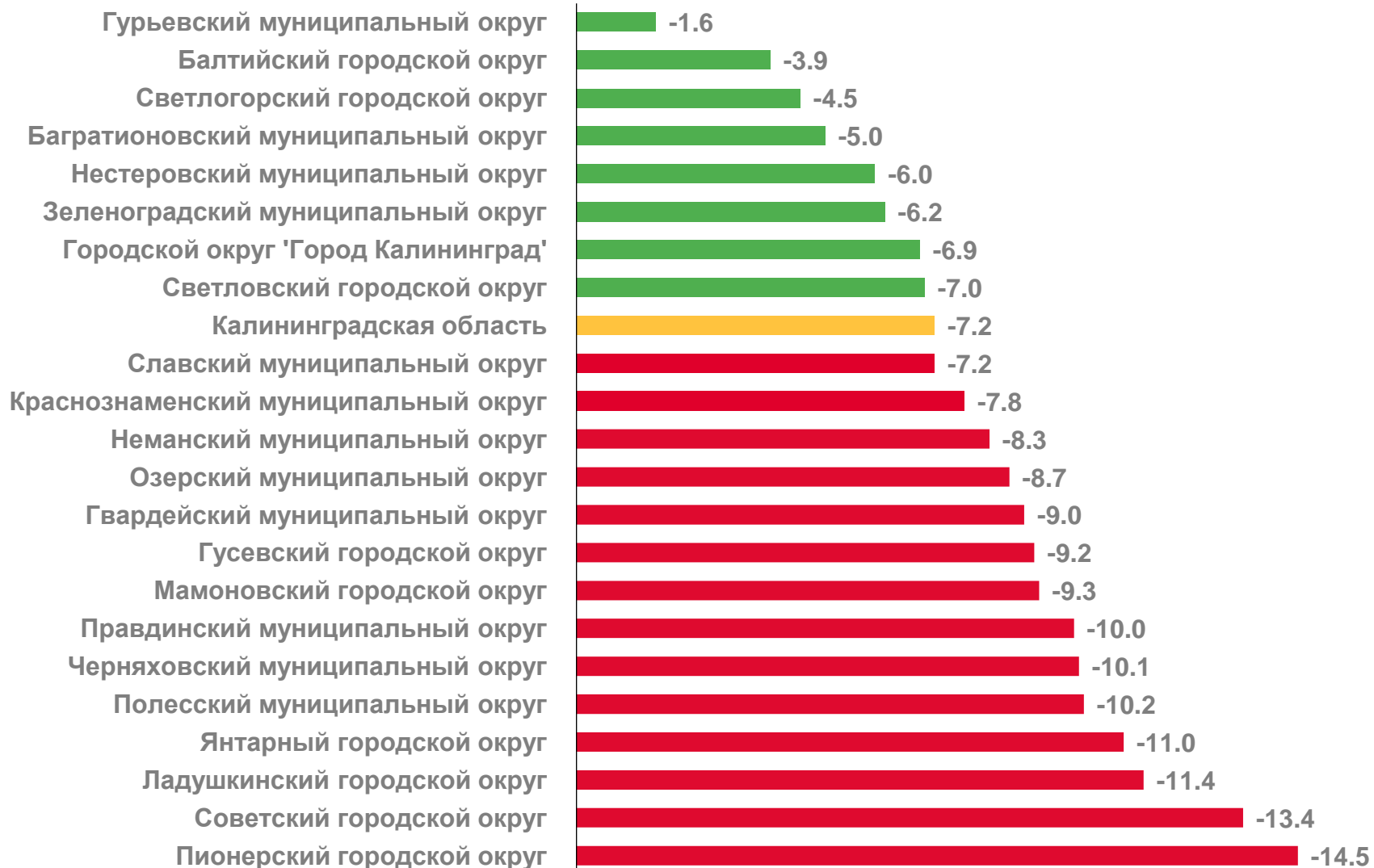
2022 год
январь-март

8 муниципальных образований

значение показателя
больше, чем по области

14 муниципальных образований

значение показателя
меньше, чем по области





ЧИСЛО ЗАРЕГИСТРИРОВАННЫХ РОДИВШИХСЯ

ЧЕЛОВЕК

Рождаемость

2235 человек

Число зарегистрированных родившихся за январь-март 2022

2154 человека

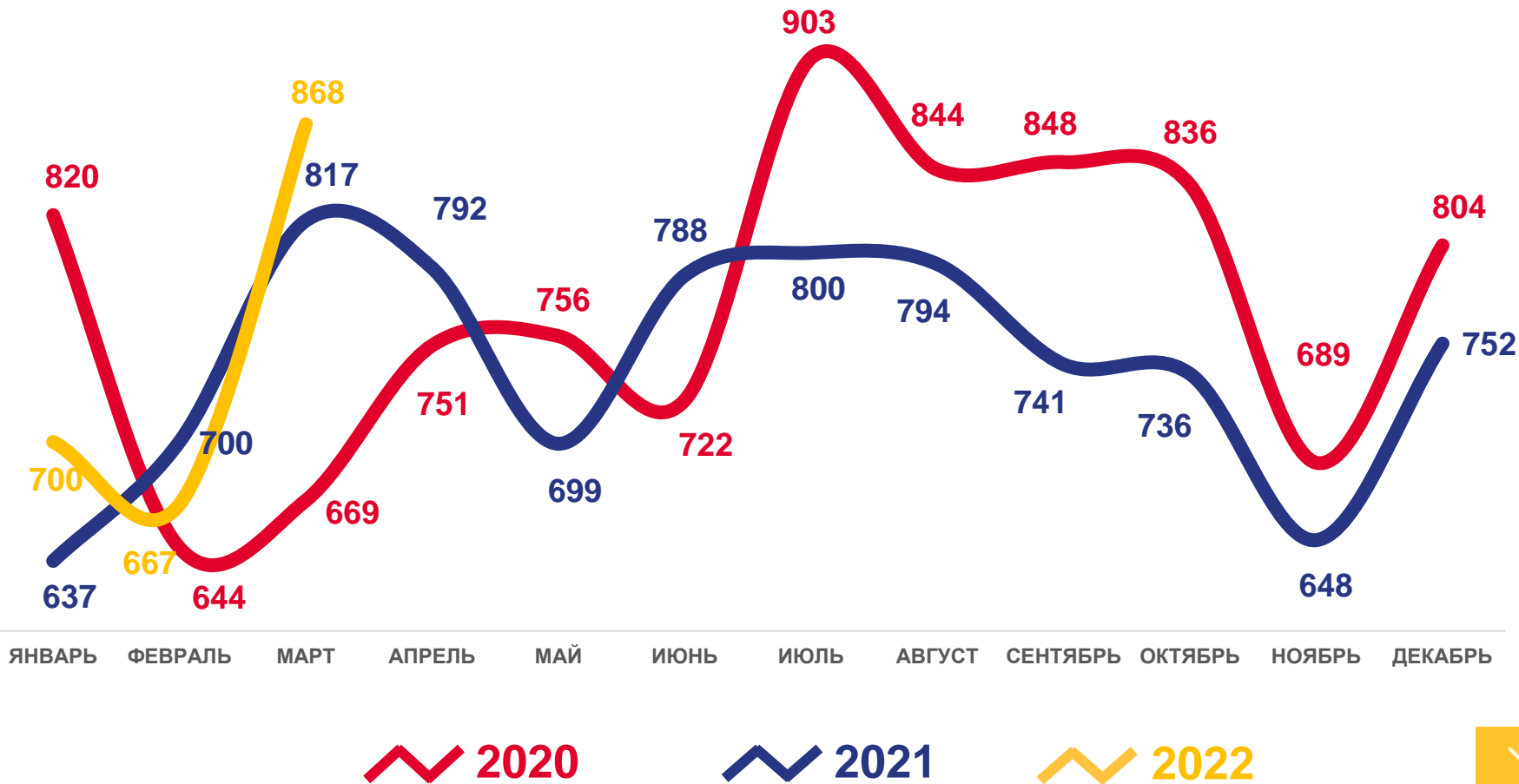
Число зарегистрированных родившихся за январь-март 2021

103,8 %

К январю-марту 2021 года

8,8 ‰ в расчете на 1000 человек населения

Коэффициент рождаемости за январь-март 2022





КОЭФФИЦИЕНТЫ РОЖДАЕМОСТИ

НА 1000 ЧЕЛОВЕК НАСЕЛЕНИЯ

Муниципальные образования
Калининградской области

2022 год

январь-март

8

муниципальных
образований

значение показателя

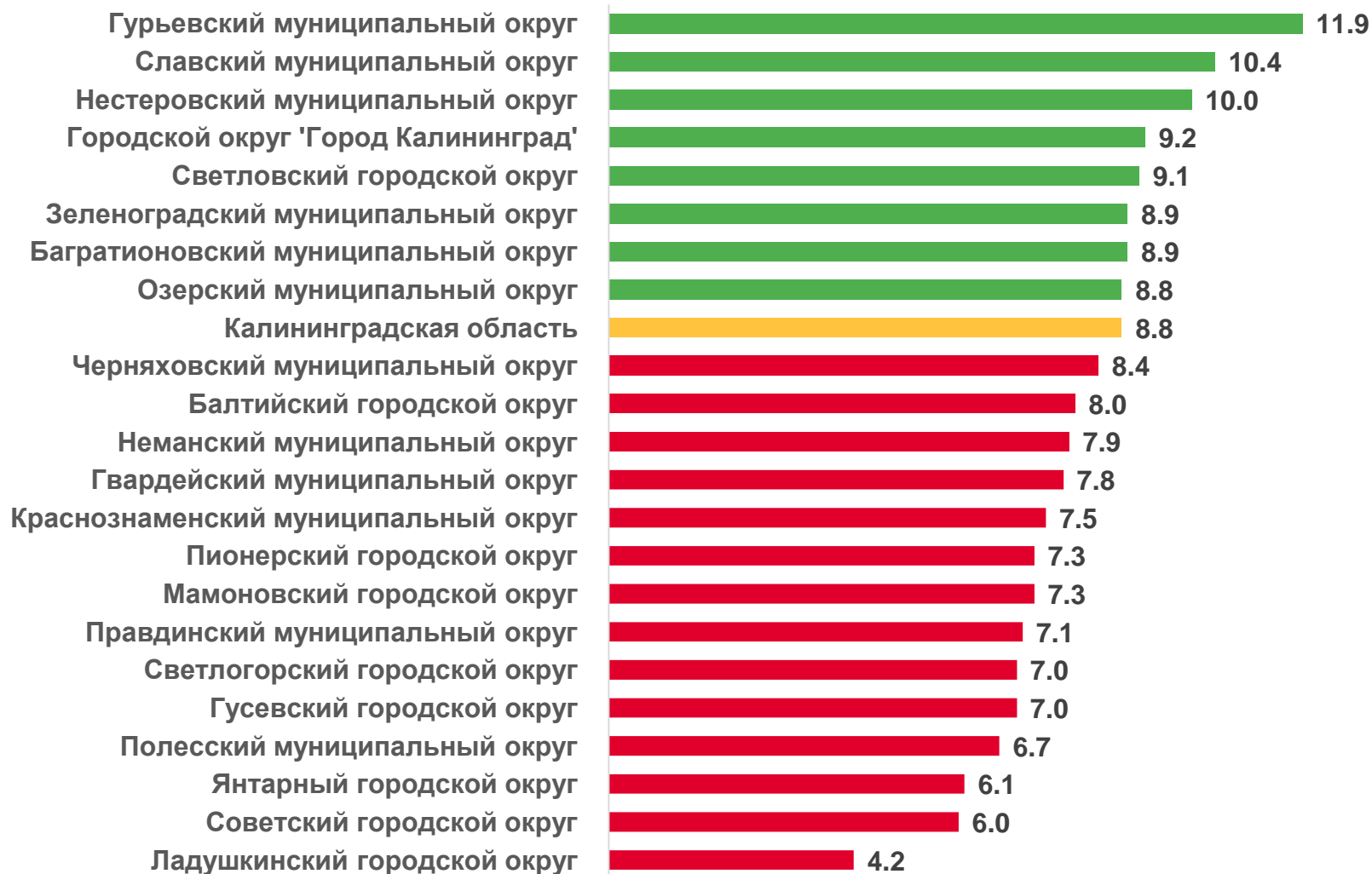
больше, чем по области

14

муниципальных
образований

значение показателя

меньше, чем по области





ЧИСЛО ЗАРЕГИСТРИРОВАННЫХ УМЕРШИХ

ЧЕЛОВЕК

Смертность

4046 человек

Число зарегистрированных умерших за январь-март 2022

4119 человек

Число зарегистрированных умерших за январь-март 2021

98,2%

К январю-марту 2021 года

16,0‰ в расчете на 1000 человек населения

Коэффициент смертности за январь-март 2022





КОЭФФИЦИЕНТЫ СМЕРТНОСТИ

НА 1000 ЧЕЛОВЕК НАСЕЛЕНИЯ

Муниципальные образования
Калининградской области

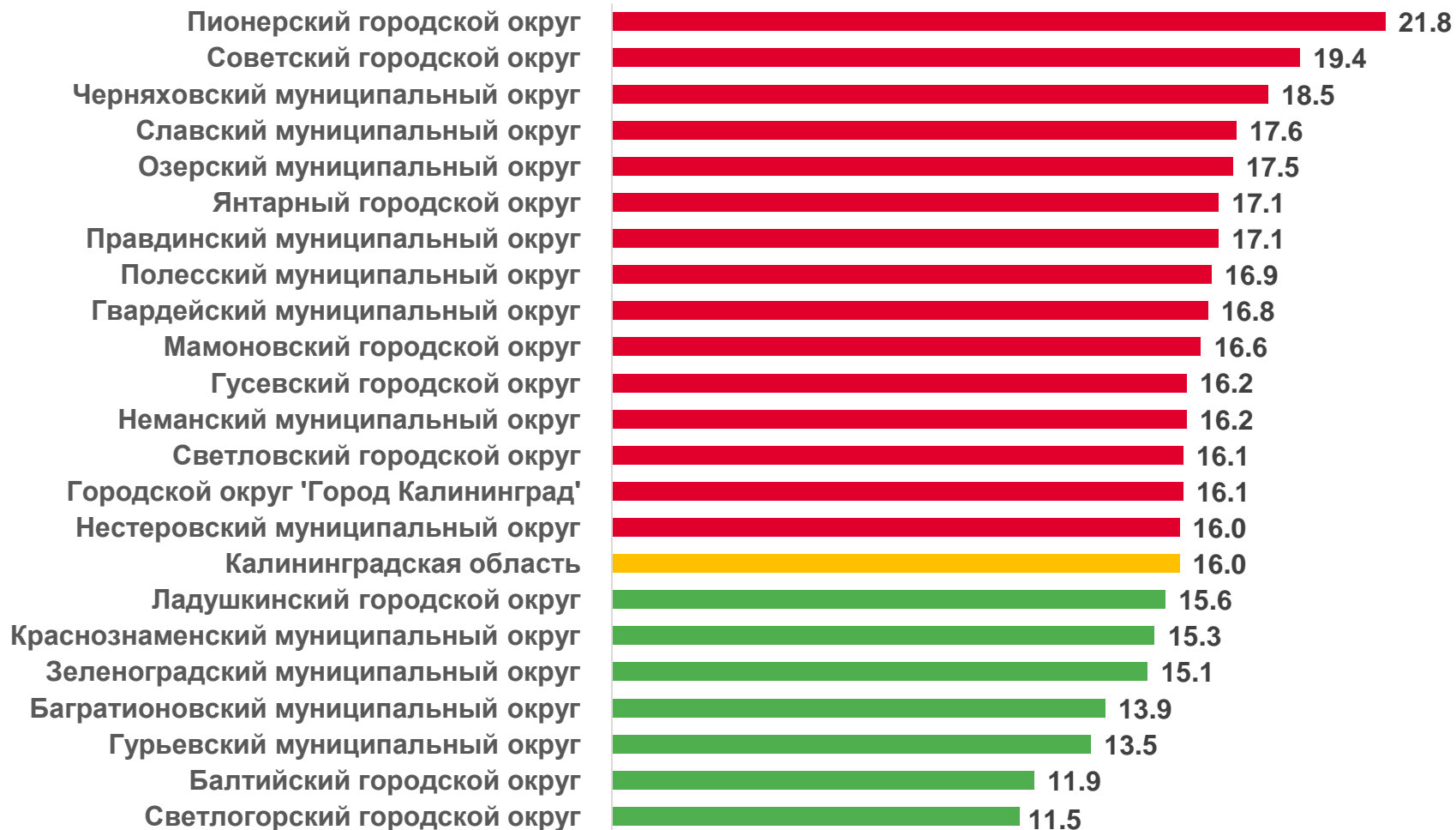
2022 год
январь-март

7 муниципальных образований

значение показателя
меньше, чем по области

15 муниципальных образований

значение показателя
больше, чем по области





ЧИСЛО ЗАРЕГИСТРИРОВАННЫХ УМЕРШИХ В ВОЗРАСТЕ ДО 1 ГОДА ЧЕЛОВЕК

Младенческая смертность

11 детей

Число зарегистрированных умерших в возрасте до 1 года за январь-март 2022

10 детей

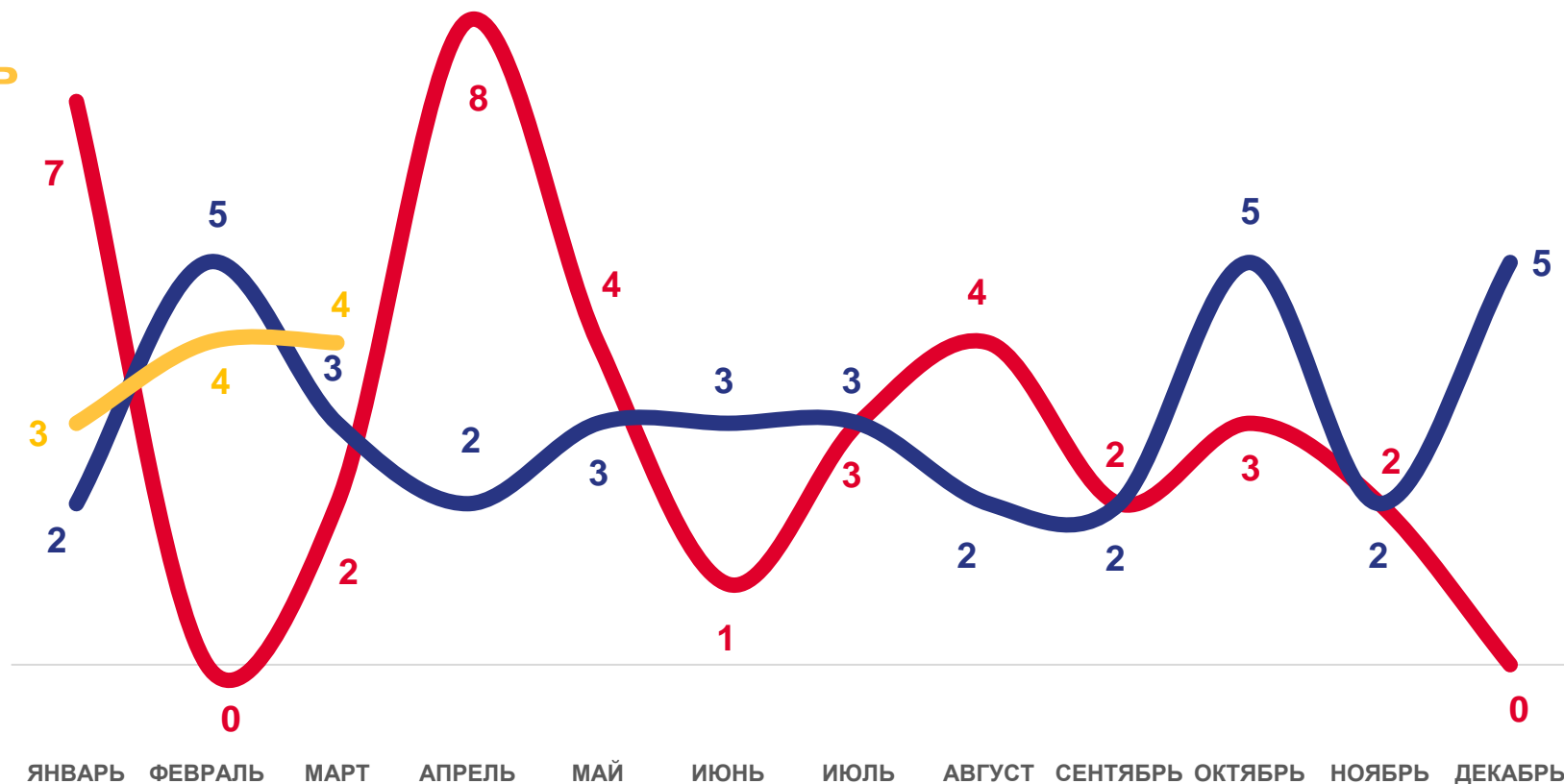
Число зарегистрированных умерших в возрасте до 1 года за январь-март 2021

110,0 %

К январю-марту 2021 года

4,9 ‰ в расчете на 1000 родившихся живыми

Коэффициент младенческой смертности за январь-март 2022



2020

2021

2022





СВЕДЕНИЯ О ЧИСЛЕ ЗАРЕГИСТРИРОВАННЫХ УМЕРШИХ С УСТАНОВЛЕННЫМ (ПРЕДПОЛАГАЕМЫМ) ДИАГНОЗОМ COVID-19

ЗА МАРТ 2022 ГОДА, ЧЕЛОВЕК

Калининградская область



 COVID-19 – ОСНОВНАЯ ПРИЧИНА СМЕРТИ

 COVID-19 – ПРИЧИНА СМЕРТИ ОТНЕСЕНА К ПРОЧИМ ВАЖНЫМ СОСТОЯНИЯМ





РАСПРЕДЕЛЕНИЕ ЗАРЕГИСТРИРОВАННЫХ УМЕРШИХ ПО ПОЛУ И ВОЗРАСТНЫМ ГРУППАМ

ЧЕЛОВЕК

март
2022 года

Число зарегистрированных
умерших

1 433

человека



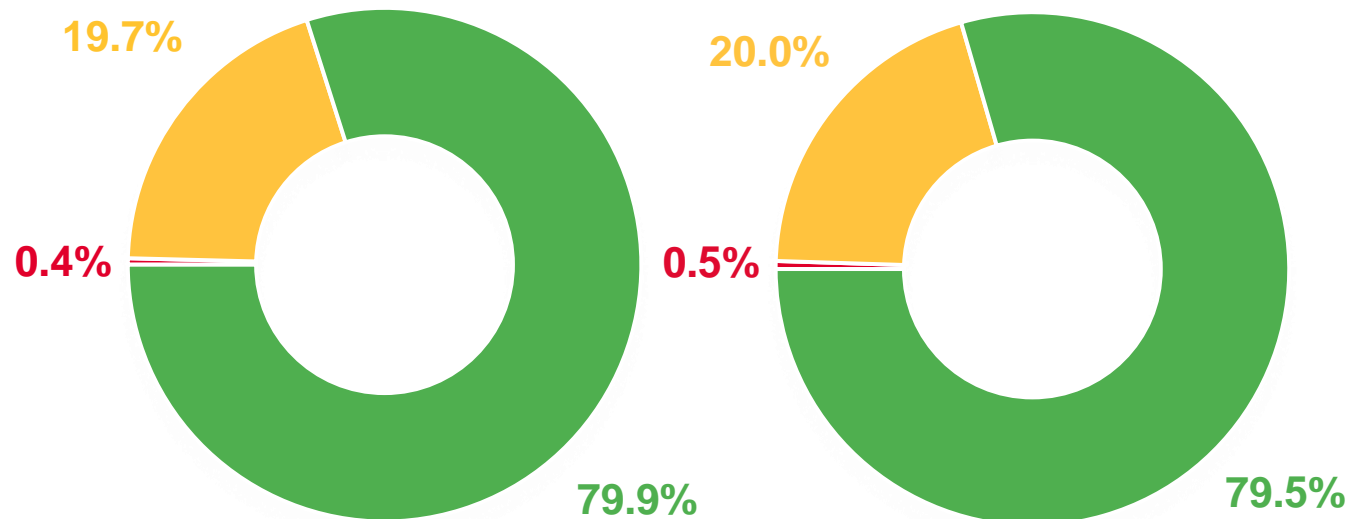
709

мужчин



724

женщины



- Моложе трудоспособного (мужчины и женщины в возрасте 0-15 лет)
- Трудоспособном (мужчины в возрасте 16-60 лет, женщины - 16-55 лет)
- Старше трудоспособного (мужчины в возрасте 61 и более лет, женщины в возрасте 56 и более лет)

март
2021 года

Число зарегистрированных
умерших

1 313

человек



624

мужчины



689

женщин





ЧИСЛО ЗАРЕГИСТРИРОВАННЫХ БРАКОВ

ЕДИНИЦ

Брачность

1255 браков

Число зарегистрированных браков за январь-март 2022

1277 браков

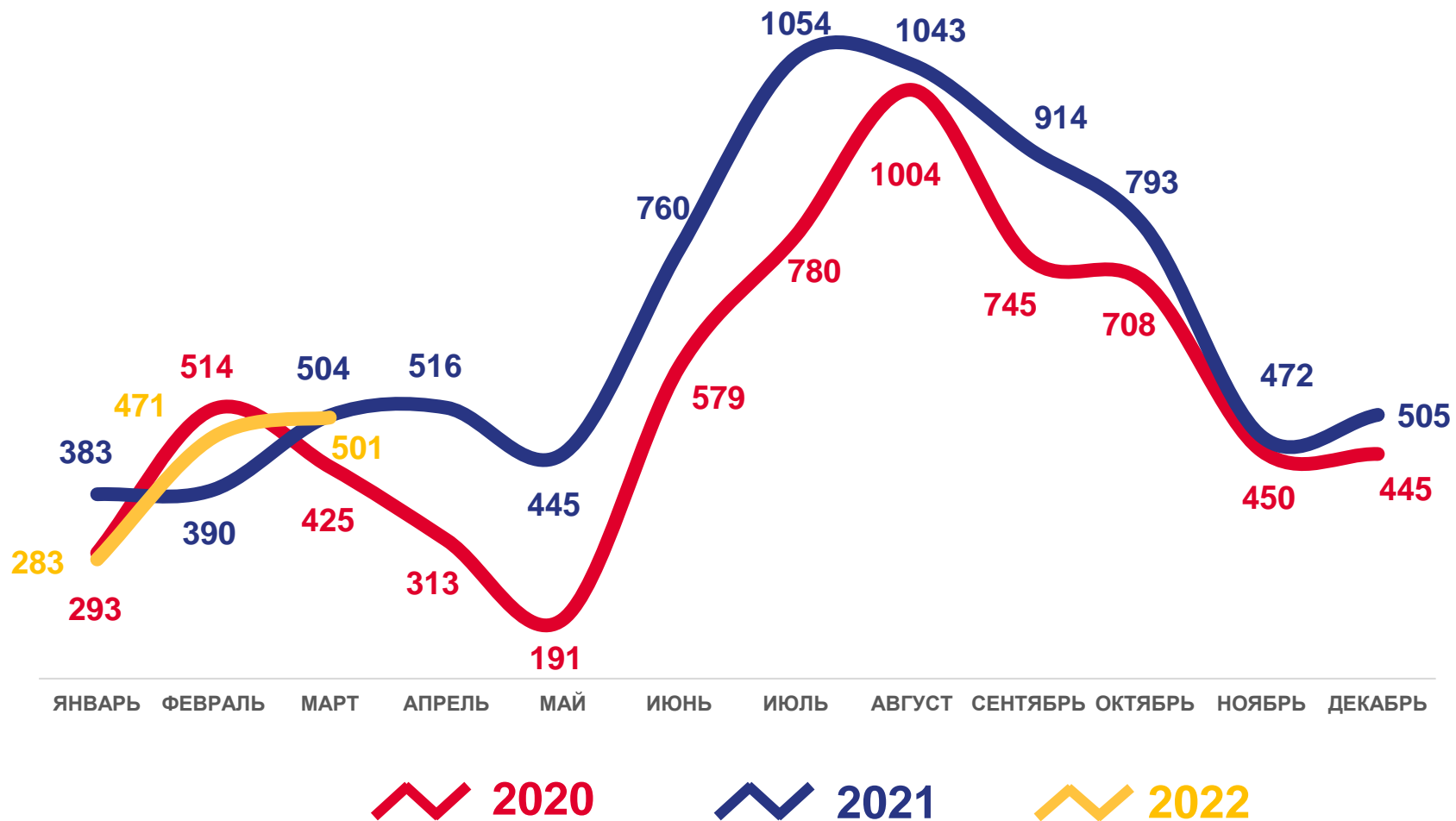
Число зарегистрированных браков за январь-март 2021

98,3 %

К январю-марту 2021 года

5,0‰ в расчете на 1000 человек населения

Коэффициент брачности за январь-март 2022





ЧИСЛО ЗАРЕГИСТРИРОВАННЫХ РАЗВОДОВ

ЕДИНИЦ

Разводимость

1068 разводов

Число зарегистрированных разводов за январь-март 2022

1190 разводов

Число зарегистрированных разводов за январь-март 2021

89,7%

К январю-марту 2021 года

4,2‰ в расчете на 1000 человек населения

Коэффициент разводимости за январь-март 2022

